

# Bosch Compress 5000 AA

Luft/luft-varmepumper



**BOSCH**

Invented for life



## En perfekt kombinasjon av flere faktorer

Bosch Compress 5000 AA

### ► Aktiv luftrensning

Med den patenterte Plasmacluster Ion teknikken forbedres inneklimaet markant.

### ► Stor besparelse

Kan mer enn halvere utgiftene for oppvarming av boligen.

### ► Produserer varme hele året

Til og med ned til -20 °C.

### ► Hurtig oppvarming

Med turbofunksjon har du mulighet for en hurtig oppvarming av boligen.

### ► 10 °C funksjon - vedlikeholdsvarme

Funksjonen sikrer en innetemperatur på ca. 10 °C til fri- tidsboligen.

### ► Varmepumpen kan fjernstyres (som tilbehør)





Via sms eller med vår gratis APP, aaControl til Android.

## Luft/luft-varmepumpe for nordisk klima

Bosch Compress 5000 AA er en innovativ to-i-en løsning for oppvarming og komfortkjøling som sørger for behagelig inneklima for deg hele året. Produserer energieffektiv varme også helt ned til -20 °C. Med maksimal varmeeffekt på opp til 6 kW kan den alene varme opp, inntil til 100 m<sup>2</sup>. Du kan også fint bruke denne varmepumpen som ett "grønt" supplement til ditt eksisterende varmesystem.

# Luft/luft-varmepumper Bosch Compress 5000 AA

## Tekniske data

Modell	Compress 5000 5.0 AA	Compress 5000 6.0-1 AA
Nominell varmekap. (min-maks) kW	3,2 (1,4 - 5,0)	4,0 (1,4 - 6,0)
Nominell kjølekap. (min-maks) kW	2,5 (1,4 - 3,0)	3,5 (1,4 - 4,0)
Vekt kuldemedium R410A	0,99 kg	0,99 kg
Årsvarmefaktor varme (SCOP) <sup>1)</sup>	3,8	3,8
Energimarkering varmedrift		
Årsfaktor kjøling (SEER) <sup>2)</sup>	5,1	5,1
Energimerking kjøledrift		
<b>Kompressor</b>		
Type	Rotary, likestrøm og digitalstyrt	
Vekt kjølemedium R410a	990 g	990 g
<b>Elektrisk tilkobling</b>		
Spennning	220-240V/50Hz/1-fas	220-240V/50Hz/1-fas
Sikringsstørrelse	10 A	10 A
<b>Generelt</b>		
10 °C funksjon	Ja	Ja
Lydnivå varme innedel min/maks	33 - 43 dB(A)	34 - 46 dB(A)
Lydnivå kjøling innedel min/maks	27 - 42 dB(A)	28 - 43 dB(A)
Lydnivå varme utedel	47 dB(A)	47 dB(A)
Lydnivå kjøling utedel	47 dB(A)	47 dB(A)
Mål innedel (BxHxD)	860x292x205 mm	860x292x205 mm
Vekt innedel	12 kg	12 kg
Mål utedel (BxHxD)	780x540x265 mm	780x540x265 mm
Vekt utedel	42 kg	42 kg
NRF nr.	8419098	8419099
Artikkel nr.	8733701510	8733701512

Effektopplysningene gjelder ved utelufttemperatur 7 °C tørr og 6 °C våt samt 20 °C tørr innendørs

<sup>1)</sup> SCOP = Seasonal Coefficient Of Performance. Et mål på hvor effektivt varmepumpen arbeider ved varmedrift beregnet over en hel sesong. EN 14825.

<sup>2)</sup> SEER = Seasonal Energy Efficiency Ratio. Et mål på hvor effektivt varmepumpen arbeider ved kjøledrift beregnet på en hel sesong. EN 14825.

© Robert Bosch AS tar forbehold om evt. trykkfeil og konstruksjonsendringer på produktene. Ytterligere produktfakta finnes på vår hjemmeside [www.bosch-climate.no](http://www.bosch-climate.no)



**BOSCH**  
Invented for life

**Robert Bosch AS**  
Termoteknikk  
Postboks 350, 1402 Ski

[www.bosch-climate.no](http://www.bosch-climate.no)